

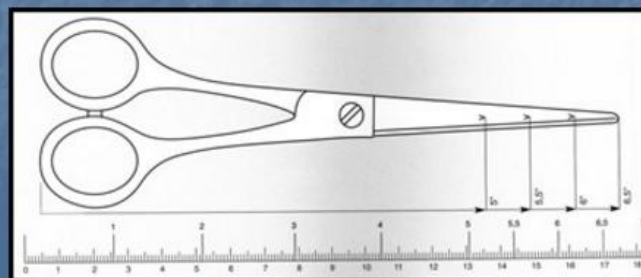
Les outils tranchants

Les ciseaux



Les tailles



- Pour faciliter la position naturelle de la main et garantir des gestes précis les ciseaux doivent être léger et ergonomique .
- Ils peuvent être pour droitier ou gaucher.
- La taille des ciseaux varie de 4 ½ à 8 pouces.



Les différents matériaux

- Acier, acier trempé, acier inoxydable.
- Acier chromé, acier bruni.
- Acier cobalt, acier carbone.
- Alliage titane (anti-allergique et inaltérable).
- Céramique (les lames sont inusables mais cassables).
- Éviter absolument les matériaux comprenant du Nickel (très allergène)

Le maniement

- Les ciseaux se tiennent de la main droite ou de la main gauche selon que l'on est droitier ou gaucher.
- La vis de l'axe doit être toujours tournée vers soi. 
- L'anneau supérieur doit être enfilé autour de l'annulaire, le pouce étant introduit dans l'anneau inférieur. 
- Les autres doigts servent à caler la branche supérieure contre l'annulaire.

Le dégagement



Les ciseaux droits



- 2 lames lisses :

Tous travaux de coupe

Idéal pour les techniques "effilé glissé"

- 1 ou 2 lames micro dentées :

Tous travaux de coupe

Idéal pour travailler dans la masse

Les ciseaux sculpteurs



- Sculpter une coupe
- Désépaissir en raccourcissant

Les ciseaux effileurs



- Permet un effilage maximum
- Déstructurer une coupe

Les ciseaux courbes



- Pour taille de barbe, de moustache et tour d'oreille

Les ciseaux relief plus



- Pour sculpter et obtenir des effets très éclatés.

Hygiène

- A chaque utilisation et après chaque client:
 - Retirer les cheveux et les salissures et essuyer les lames
 - Désinfecter avec des lingettes ou une lotion (bactéricide et fongicide de préférence).
 - Stériliser.

Entretien

- Périodiquement:
 - Huiler l'entablure
- Ponctuellement:
 - Faire affûter par un professionnel

Précautions

- Protéger l'outil en le rangeant dans son étui.
- Ne pas ranger dans le poche pour éviter de se blesser.
- Ne pas utiliser pour couper autre chose que des cheveux.
- Ne pas laisser à la portée des enfants.
- Ne pas faire tomber