



NOM

PRENOM

DATE

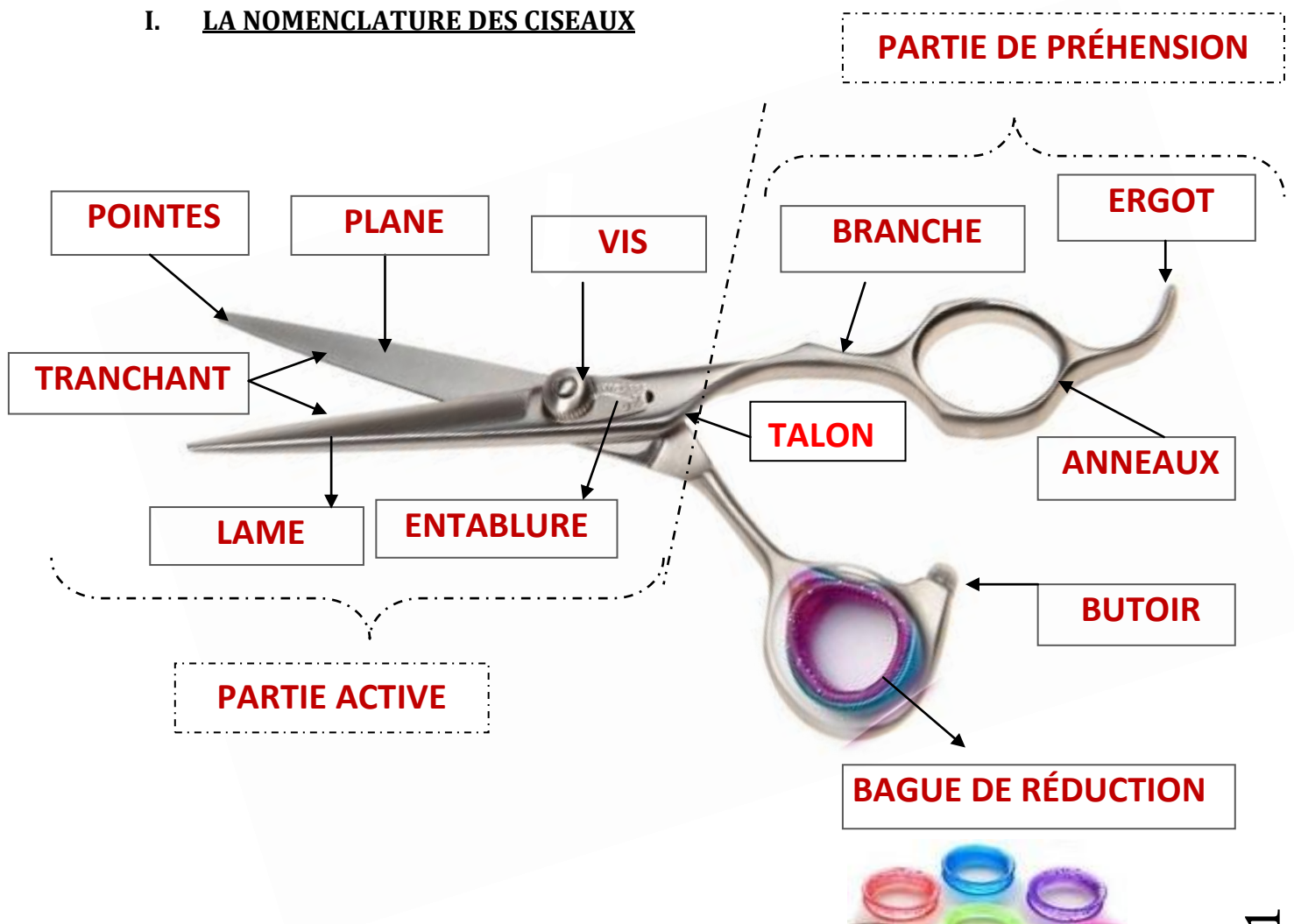
**TECHNOLOGIE DES
MATERIELS**
**2. Étude technologique des outils et
instruments**
2.1. Outils et instruments de coupe
Les ciseaux
CONTEXTE PROFESSIONNEL

Les ciseaux sont le prolongement de la main du coiffeur.

Généralement, un coiffeur en possède plusieurs paires lui permettant de réaliser toutes sortes de techniques de coupe.

Les ciseaux peuvent couper, mais également effiler, égaliser, piqueter, dégrader une chevelure.


Cet outil est personnel, il doit être choisi en tenant compte de la morphologie de la main et des doigts, mais également des techniques de coupe que vous souhaitez réaliser et de votre passion pour le métier.

I. LA NOMENCLATURE DES CISEAUX




II. LA TENUE DES CISEAUX

☞ *Nommer les doigts près des encadrés*



☞ *Entourer la 1^{ère} phalange du pouce et de l'annulaire, l'image ci-contre.*

☞ **INSERER LA PREMIERE PHALANGE DU POUCE DANS L'ANNEAU INFERIEUR,**

☞ **INSERER LA PREMIERE PHALANGE DE L'ANNULAIRE DANS L'ANNEAU SUPERIEUR.**

☞ **L'AURICULAIRE REPOSE SUR L'ERGOT POUR L'ERGONOMIE ET LA STABILITE.**

☞ **POSER L'INDEX ET LE MAJEUR SUR LA BRANCHE SUPERIEURE.**

Le maniement des ciseaux



La vis de serrage doit toujours être **tournée vers soi**.

Insertion des doigts dans les anneaux pour couper une mèche.

Durant la coupe les **ciseaux sont parallèles aux doigts**.

Seul le pouce actionne la lame supérieure par un mouvement de va-et-vient.

La cadence doit être régulière afin d'obtenir un résultat régulier et éviter les barres.



Le peigne est tenu par la même main que les ciseaux pour peigner la chevelure.




Une fois la mèche coupée retirer le pouce et fermer les ciseaux dans la main pour des raisons de sécurité.



En fonction du résultat escompté, la position des mains est variable.


Pour les coupes **pleines** du type frange, coupes au carré ou égalisations, la paume de la main est généralement **VERS LE BAS ET LES DOIGTS SONT SOUS LES LAMES.**



Pour les coupes **dégradées** sur le sommet de la tête, la main est surélevée et dans ce cas nous coupons le long des doigts et au-dessus des doigts.



En revanche pour les autres zones de la tête, la position des mains sera **PAUME DE LA MAIN VERS PAUME DE LA MAIN.**



Certaines coupes sont très massives et structurées d'autres légères et déstructurées.

Pour cela, il existe différentes techniques de coupe et différents ciseaux qui permettent : d'alléger, de texturiser de dessiner ou donner de la matière aux cheveux.



NOM

PRENOM



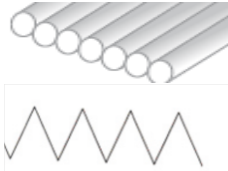











DATE

**TECHNOLOGIE DES
MATERIELS**

**2. Étude technologique des outils et
instruments**
2.1. Outils et instruments de coupe

Séance 2 Suite Les ciseaux

III. LES MULTIPLES CISEAUX ET LES TECHNIQUES D'UTILISATION DE CHAQUE OUTIL.

TECHNIQUES D'UTILISATION	CISEAUX	FONCTION	CARACTÉRISTIQUES
Coupe droite, massive, piquetage 	CISEAUX DROITS MICRO DENTURE 	POUR UNE COUPE FRANCHE ET PRECISE. 	Soit 2 lames à micro-dentures, soit 1 lisse et l'autre micro-denté au niveau du fil tranchant 
Coupe glissée «slice», coupe droite ou piquetage 	CISEAUX DROITS LISSES (SANS MICRO DENTURE) 	POUR TOUS TRAVAUX DE COUPE. (Idéal pour le coupé glissé « slice »). 	2 LAMES LISSES ET COURBES POUR UNE MEILLEURE GLISSE
Coupe effilée 	CISEAUX SCULPTEURS 	SCULPTER, RACCOURCIR ET DESEPAISSIR LA CHEVELURE 	1 LAME LISSE ET 1 LAME CRANTEE
Coupe effilée 	CISEAUX A EFFILER 	EFFILER LES CHEVEUX. 	2 LAMES CRANTEES
Coupe déstructurée 	CISEAUX RELIEF PLUS 	SCULPTER ET REALISER DES COUPES ECLATEES.	Les deux lames comportent de larges saignées sur la face intérieure.
Contours d'oreilles 	CISEAUX COURBES 	Couper les tours d'oreilles, la taille des barbes et des moustaches.	CISEAUX A BOUT RECOURBES



IV. ENTRETIEN HYGIÈNE ET SÉCURITÉ

Entretien :

- ✂ Bien essuyer après usage.
- ✂ Huiler l'entablure (jonction de la vis) régulièrement afin d'assurer une précision de coupe et éviter la fatigue musculaire au niveau de la main (limite les TMS*)
- ✂ Les ciseaux doivent être parfaitement affûtés* pour assurer une coupe nette et éviter ainsi de tirer les cheveux du client(e).



**TMS trouble musculo-squelettique*

**L'affûtage (consiste à redonner du tranchant à une lame émoussée ou ébréchée) est une opération très délicate que l'on confie à un spécialiste.*

Hygiène :

- ✂ **APRES EMPLOI, ESSUYER LES CISEAUX POUR LES DEBARRASSER DES CHEVEUX.**
- ✂ **DESINFECTER AVEC UN SPRAY OU DES LINGETTES DESINFECTANTES.**
- ✂ **STERILISER AUX RAYONS ULTRA-VIOLET.**



Sécurité :

- ✂ **ÉVITER DE LES LAISSER TOMBER.**
- ✂ **ÉVITER DE LES METTRE DANS SES POCHEs.**
- ✂ Utilisez uniquement pour couper les cheveux.
- ✂ Ranger soigneusement dans son étui.
- ✂ Laisser hors de la portée des enfants.



INFO PLUS

LA TAILLE DES CISEAUX EST EXPRIMÉE GÉNÉRALEMENT EN POUCES.




Pour être utilisés de la meilleure manière possible sans fatigue, les ciseaux de coiffure sont proposés en différentes tailles.

Ces dernières varient généralement de 4,5 à 7 pouces.

Pour choisir la taille de ciseaux qui vous correspond le mieux, mesurer la longueur de votre majeur ainsi que la longueur totale de la paume de votre main (droite pour les droitiers, gauche pour les gauchers).

La longueur des lames ne doit pas dépasser la longueur du majeur tandis que la longueur totale des ciseaux doit être à peu près équivalente à la longueur totale de votre main.



Longueur Des Lames	Effets Attendus
6,5 à 7	Dégrossir une chevelure, réaliser des coupes intensives et massives. 
6.5 à 5.5	Dégradées classiques, carrés, coupes effilées. 
5\" à 4.5	Réaliser des coupes précises et structurées. 

Selon la matière dont la paire de ciseaux est constituée, elle peut varier de 25 à 1000 euros.

Autour de 150 euros, il existe déjà de très bons outils avec un excellent rapport qualité/prix.

Les ciseaux proviennent principalement de France, de Suède, d'Allemagne et du Japon.